

**CRUISING IN BARCELONA KEEPS  
GROWING!!!**

**TURISME ÉS RIQUESA?**

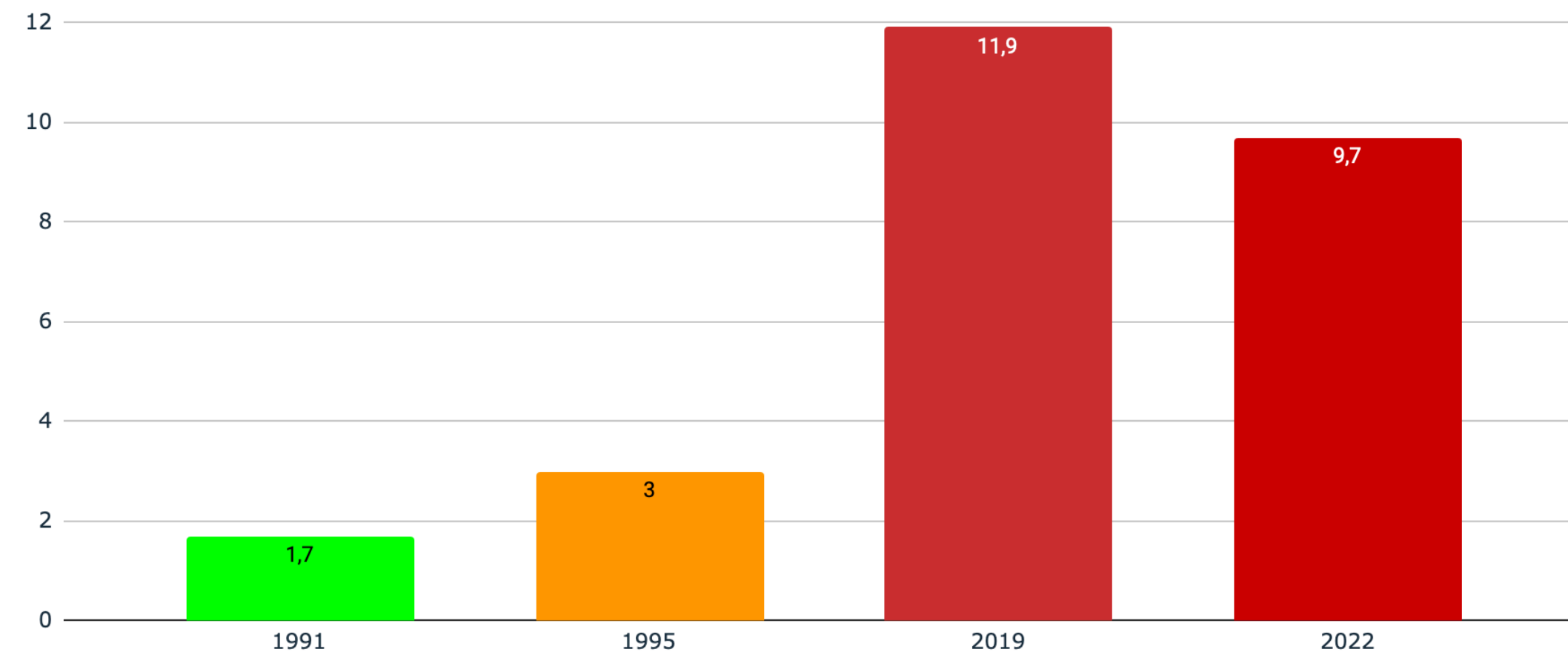
**SURT A COMPTE?**

CRUISE  
CONTROL  
WITH BILL PANOFF



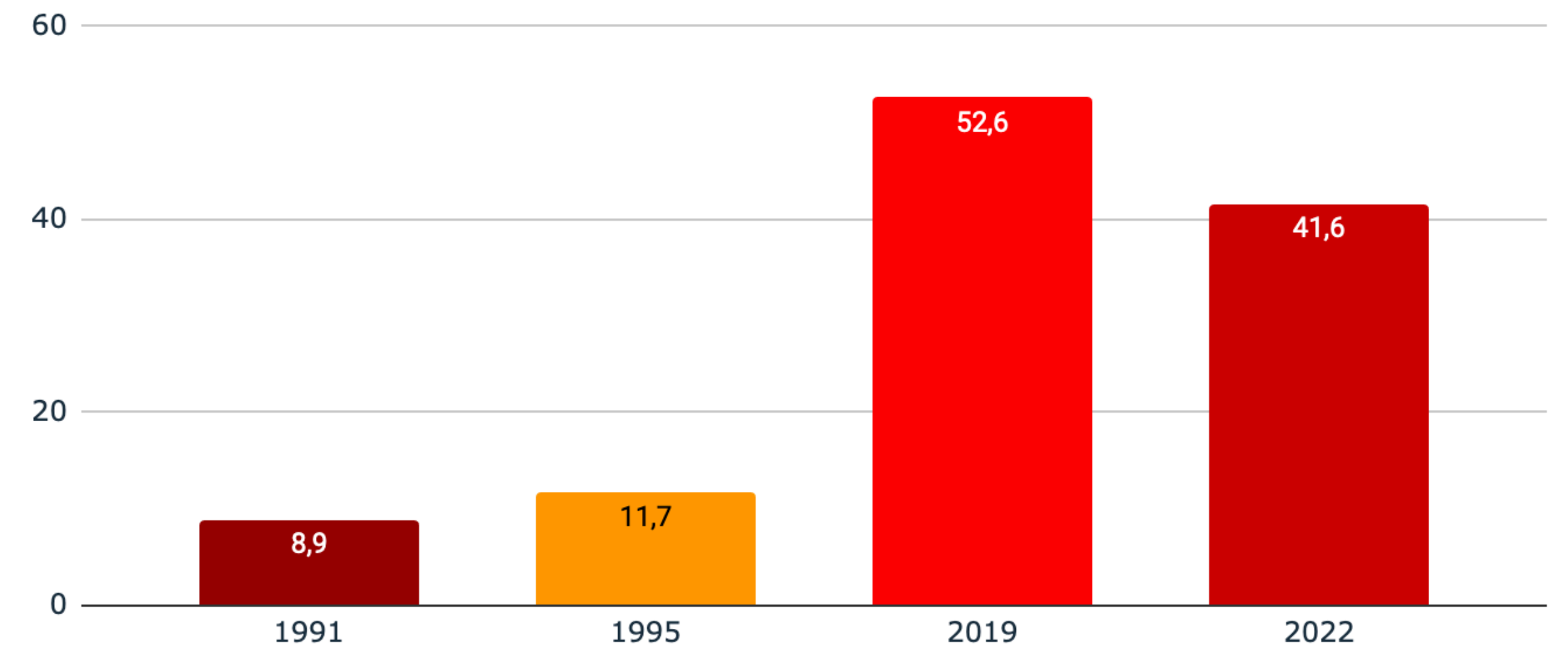
# BARCELONA: L'EXPLOSIÓ TURÍSTICA A PARTIR DELS JOCS DEL 1992

Turistes en hotels a Barcelona ciutat (1991-2019-2022) [milions]



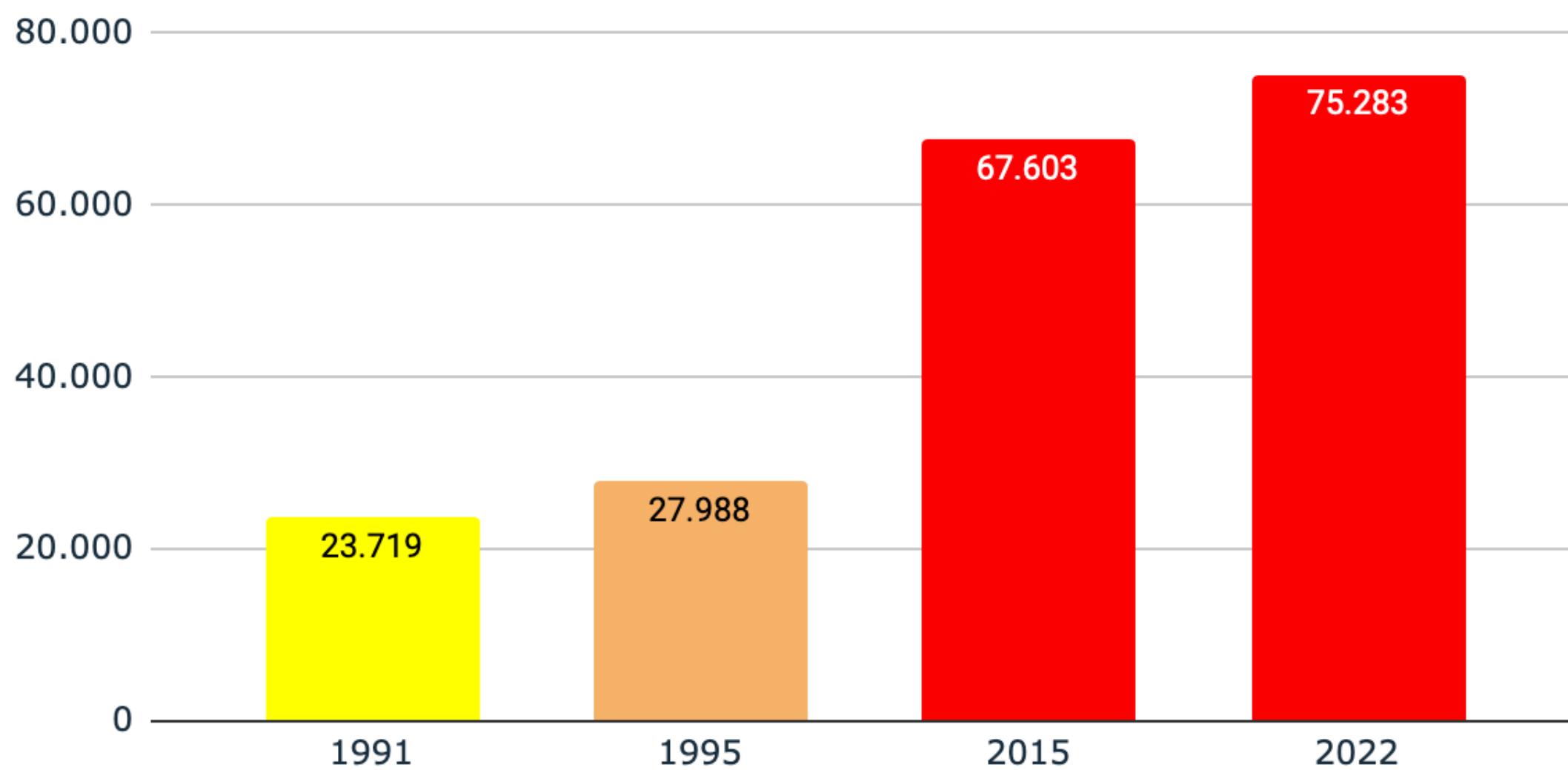
Font: "Externalitats ambientals del turisme de la ciutat de Barcelona" (Ajuntament de Barcelona i Barcelona Regional, 2017) i [www.barcelona.cat](http://www.barcelona.cat)

Passatgers aeroport el Prat (1991 -2019 - 2022) [milions]



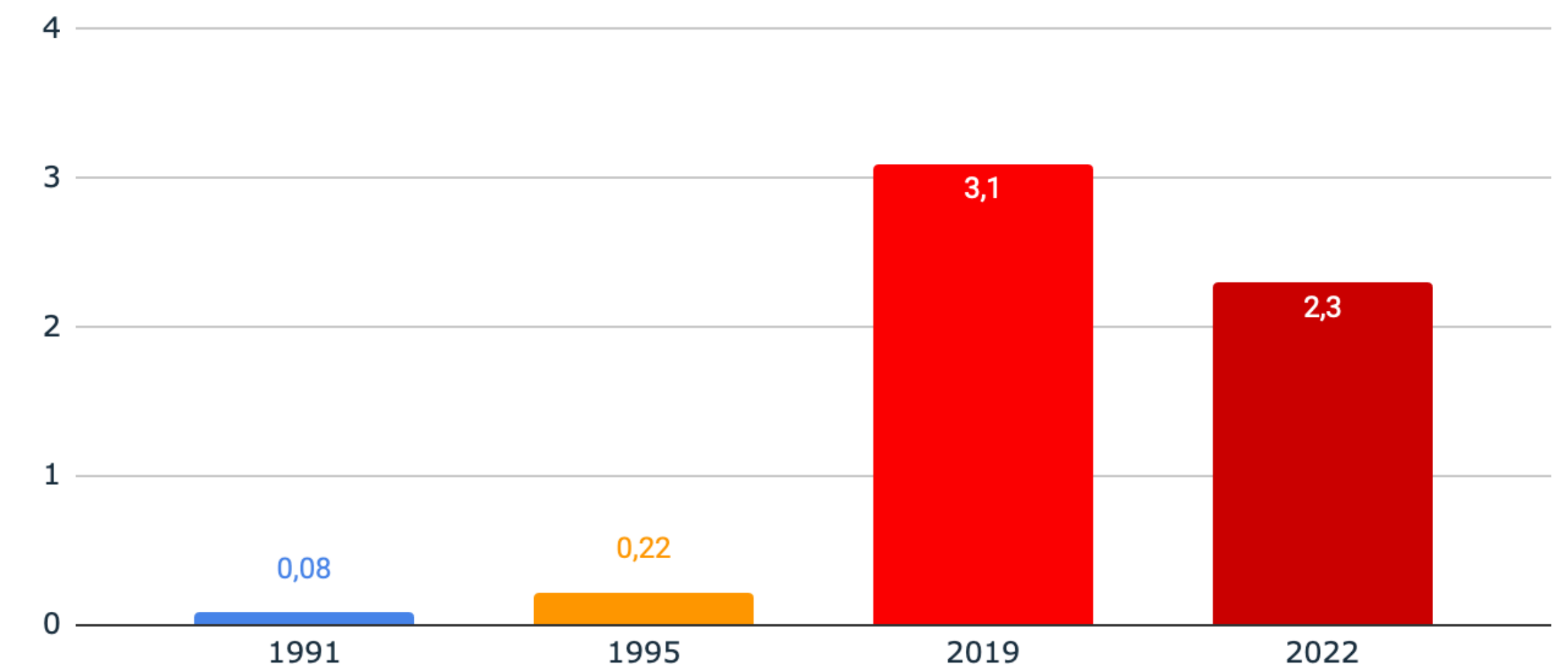
Font: [https://ca.wikipedia.org/wiki/Aeroport\\_Josep\\_Tarradellas\\_Barcelona\\_%E2%80%93\\_el\\_Prat](https://ca.wikipedia.org/wiki/Aeroport_Josep_Tarradellas_Barcelona_%E2%80%93_el_Prat)

Places hoteleres Barcelona ciutat (1991 - 2015 - 2022)



Font: Anuari Estadístic de Barcelona i FAVB

Creueristes port Barcelona (1991- 2019-2022) [milions]



Font: Anuari Estadístic de Barcelona i [www.barcelona.cat](http://www.barcelona.cat)



Noticias | Local

## Baleares, la región con mayor caída del PIB per capita en el siglo XXI

Las Islas han pasado del segundo puesto en 2000 al décimo en 2020



Actividad comercial en una calle del centro de Ciutadella. | **Archivo**

Noticias | Local

## El impacto de la pobreza en Baleares: uno de cada cinco ciudadanos vive en riesgo de exclusión

El director técnico de EAPN Baleares, Andreu Grimalt, asegura que es «consecuencia directa de la pandemia»

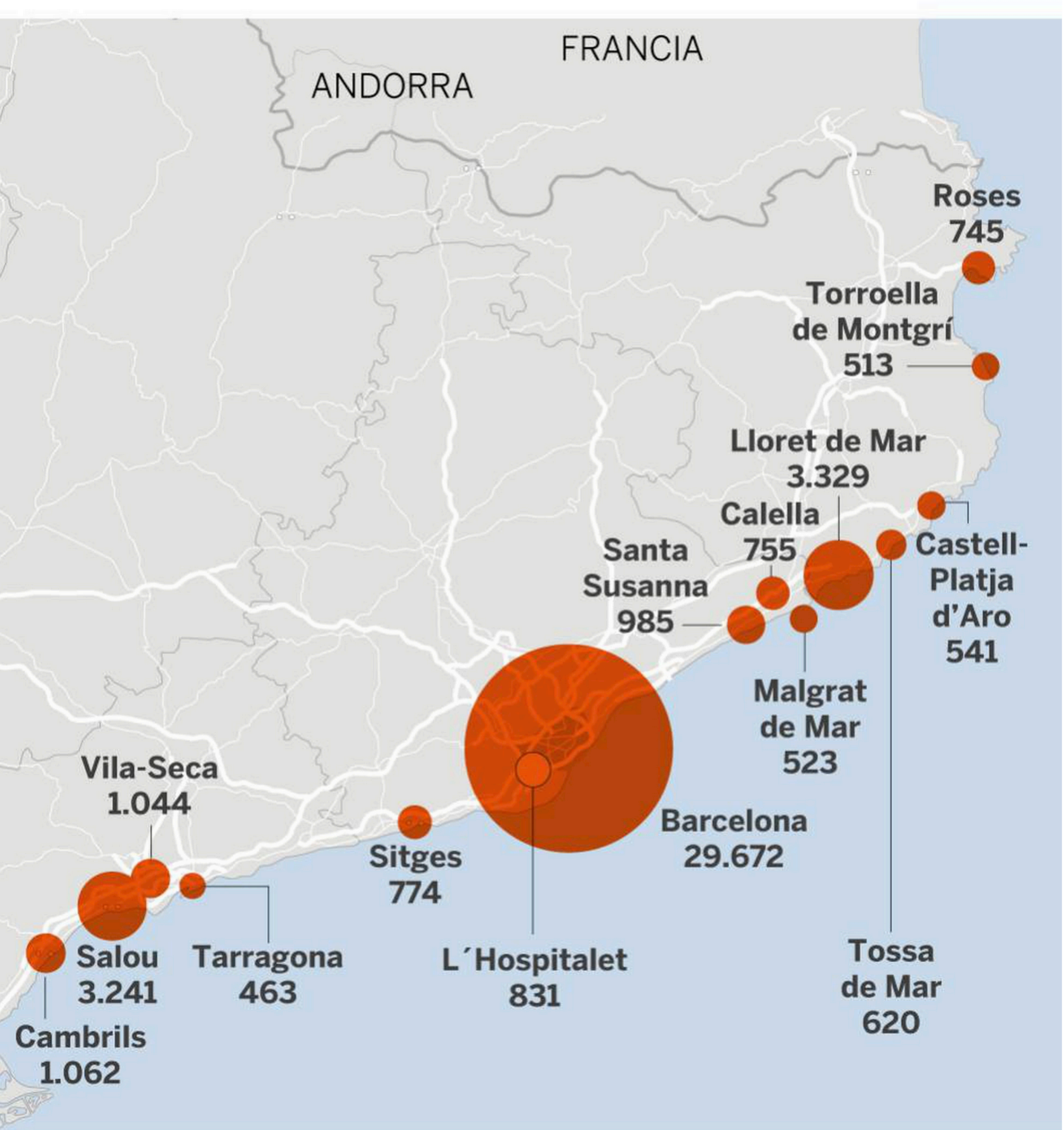


Cola de familias en riesgo de exclusión social para recoger alimentos y ropa. | **ARCHIVOS**



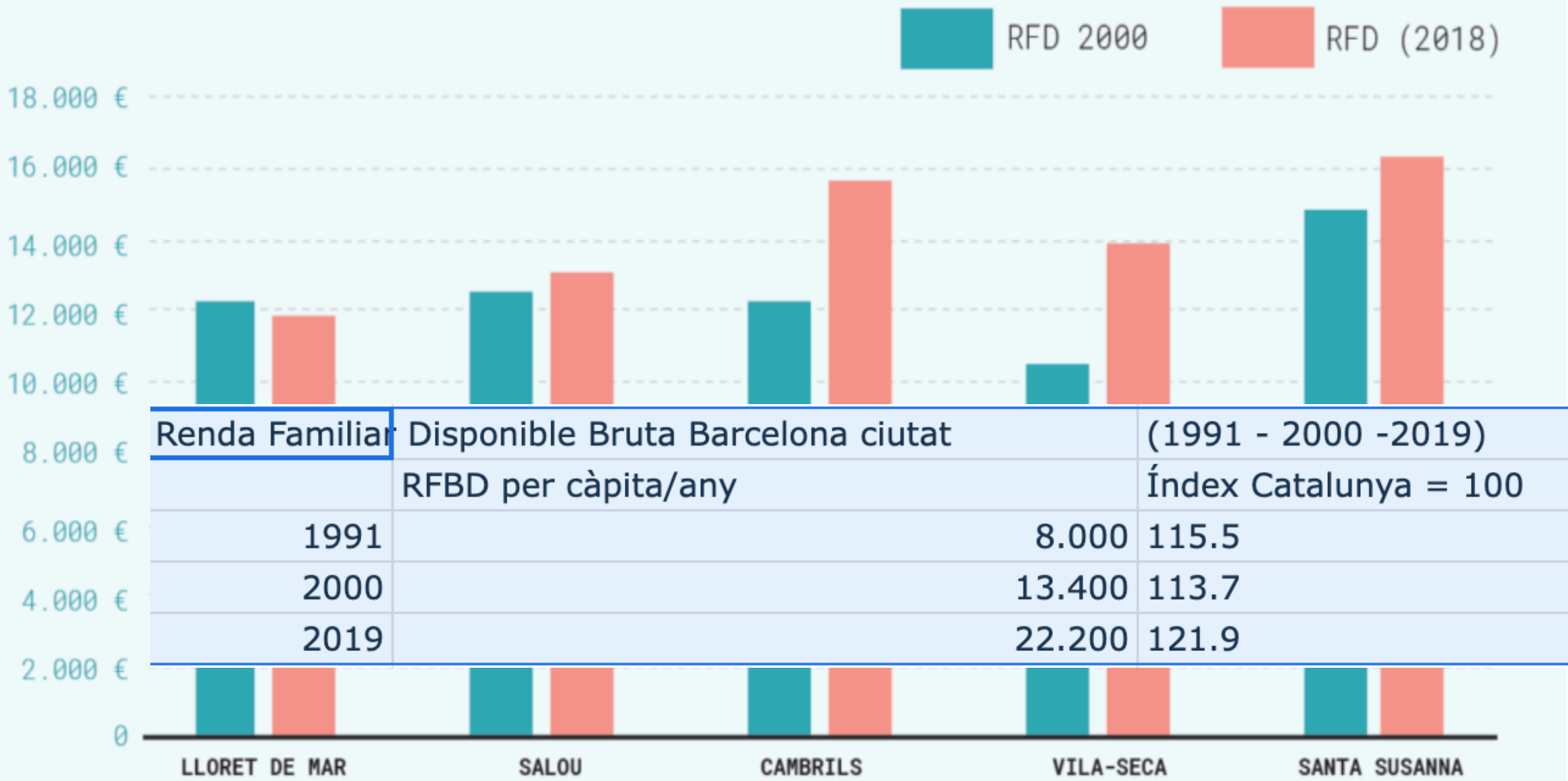
RECAUDACIÓN POR TASA TURÍSTICA

15 municipios que más han recaudado en el periodo 2017-2018, en miles de euros



Fuente: Generalitat de Catalunya. EL PAÍS

Evolució de la Renda Familiar Disponible (RFD) en els municipis litorals més massificats de Catalunya (2000-2018)



Font: Elaboració pròpia a partir de Idescat 2000 i Idescat 2018 i Diputació de Barcelona per a la RFDM de Santa Susanna de l'any 2000.

La majoria de governs i sectors econòmics defensen que el turisme crea riquesa. Cal analitzar, doncs, la situació social i econòmica en els cinc municipis del Principat que més diners van recaptar amb la taxa turística l'any 2018, excloent-ne la capital, Barcelona, perquè la seva economia està, per ara, força més diversificada. L'evolució de la renda familiar disponible entre el 2000 i el 2018 demostra com la riquesa no sobresurt per enlloc: abans de la Covid-19, cap d'aquests municipis no se situava entre els 200 primers en renda familiar disponible entre els 947 que té Catalunya.



# 2 El turisme, paradís de la precarietat laboral

## Un cambrer hauria de treballar 14 hores al dia per cobrar un salari mitjà a Catalunya

La restauració és dels pocs sectors on els sous han caigut des d'abans de la pandèmia i, des del 2015, han crescut quatre cops menys que la resta



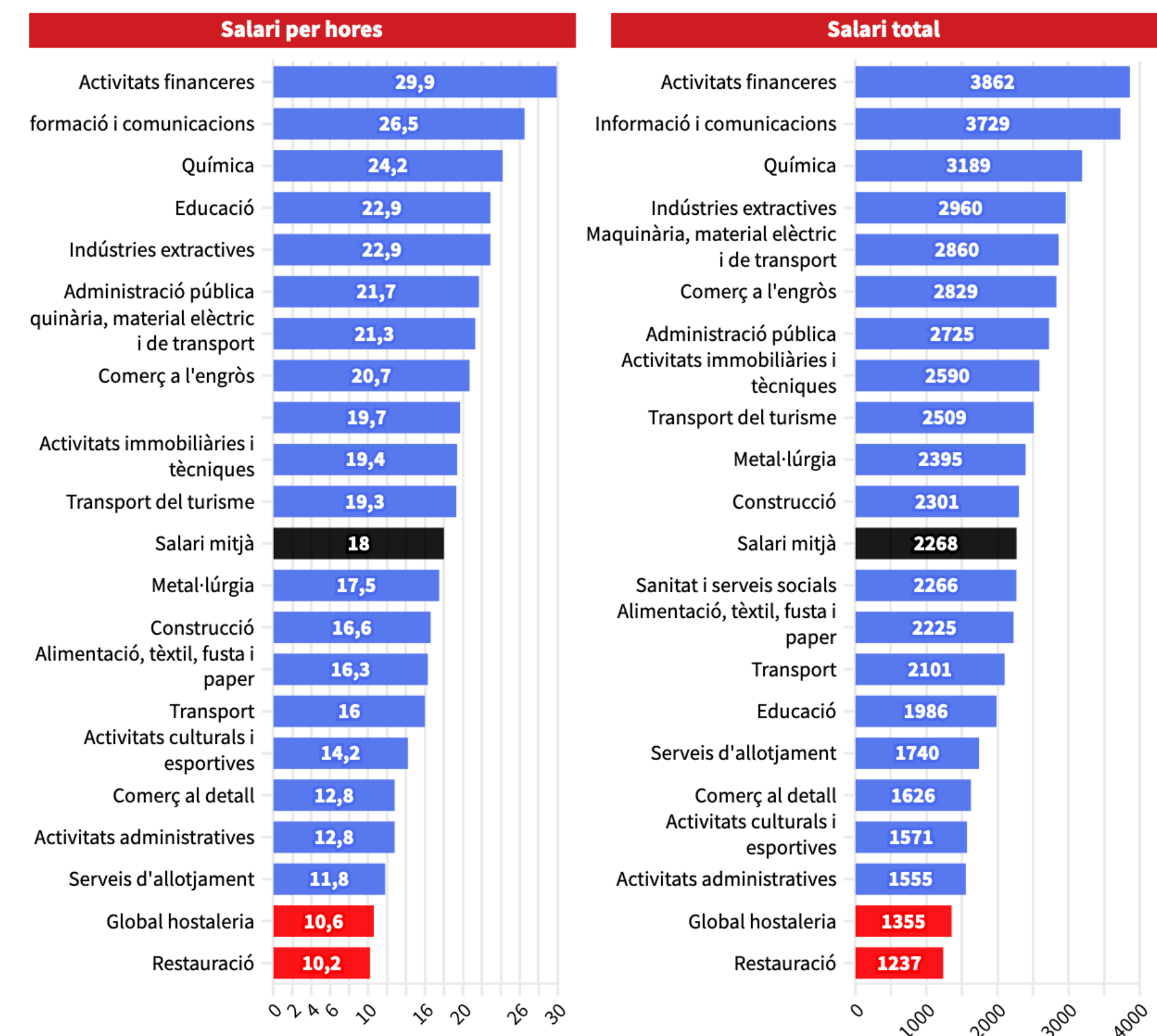
Un cambrer serveix un cafè. | ACN



PER ROGER TUGAS VILARDELL, Barcelona | 17 de desembre de 2022 a les 20:00 |

## Quin és el salari mitjà a cada sector, a Catalunya?

Sous pagats durant el segon i tercer trimestre del 2022 (en euros)



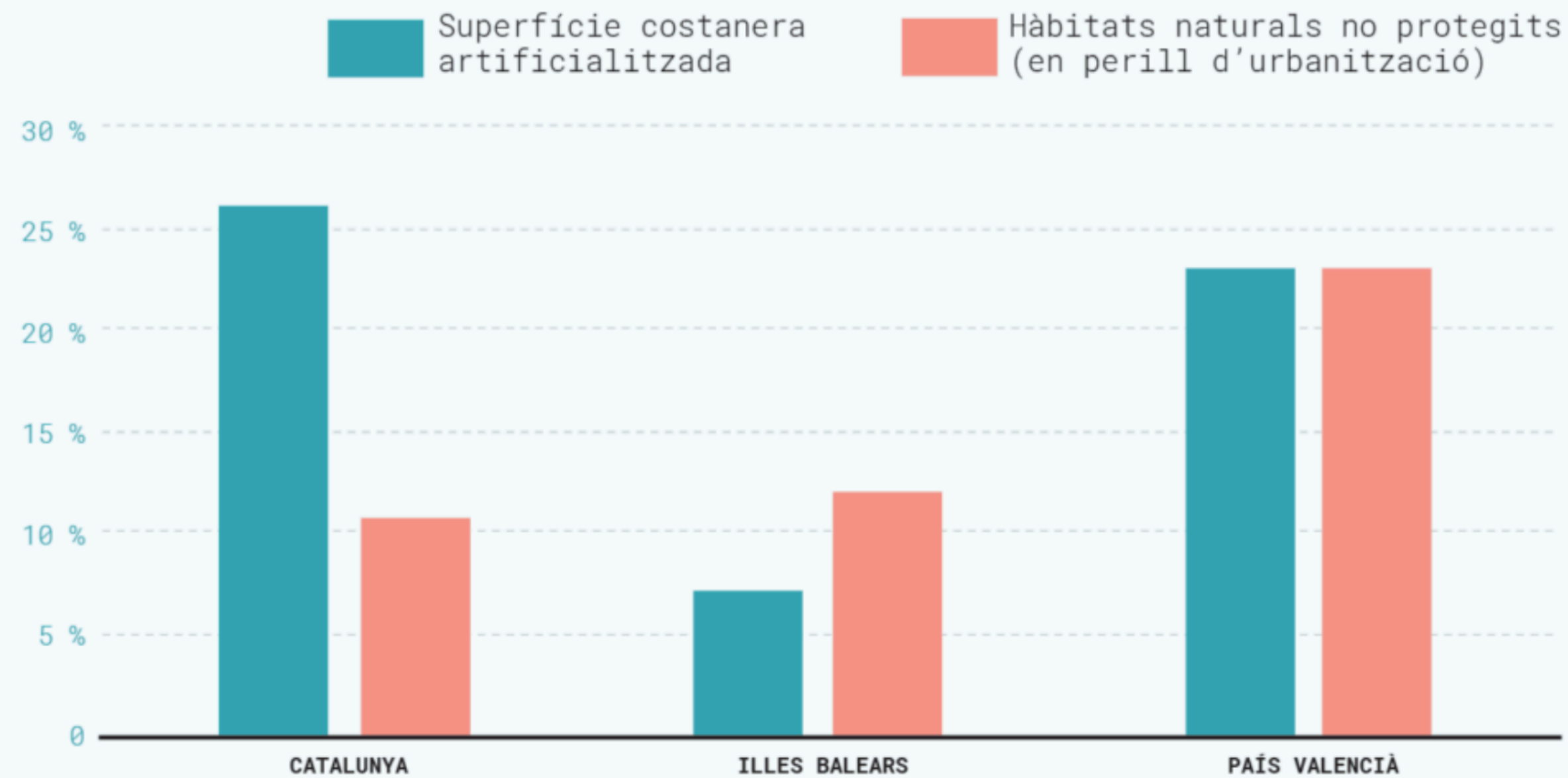
Font: Idescat, a partir de dades de l'Enquesta trimestral de cost laboral de l'INE



### 3 El turisme destrueix el litoral i contribueix al 'boom' immobiliari

#### Grau d'artificialització del litoral

CRÍTIC



Font: Elaboració pròpia a partir de l'informe "A toda costa 2019" de Greenpeace.



# Oferta d'allotjament turístic vs. població resident (2019)

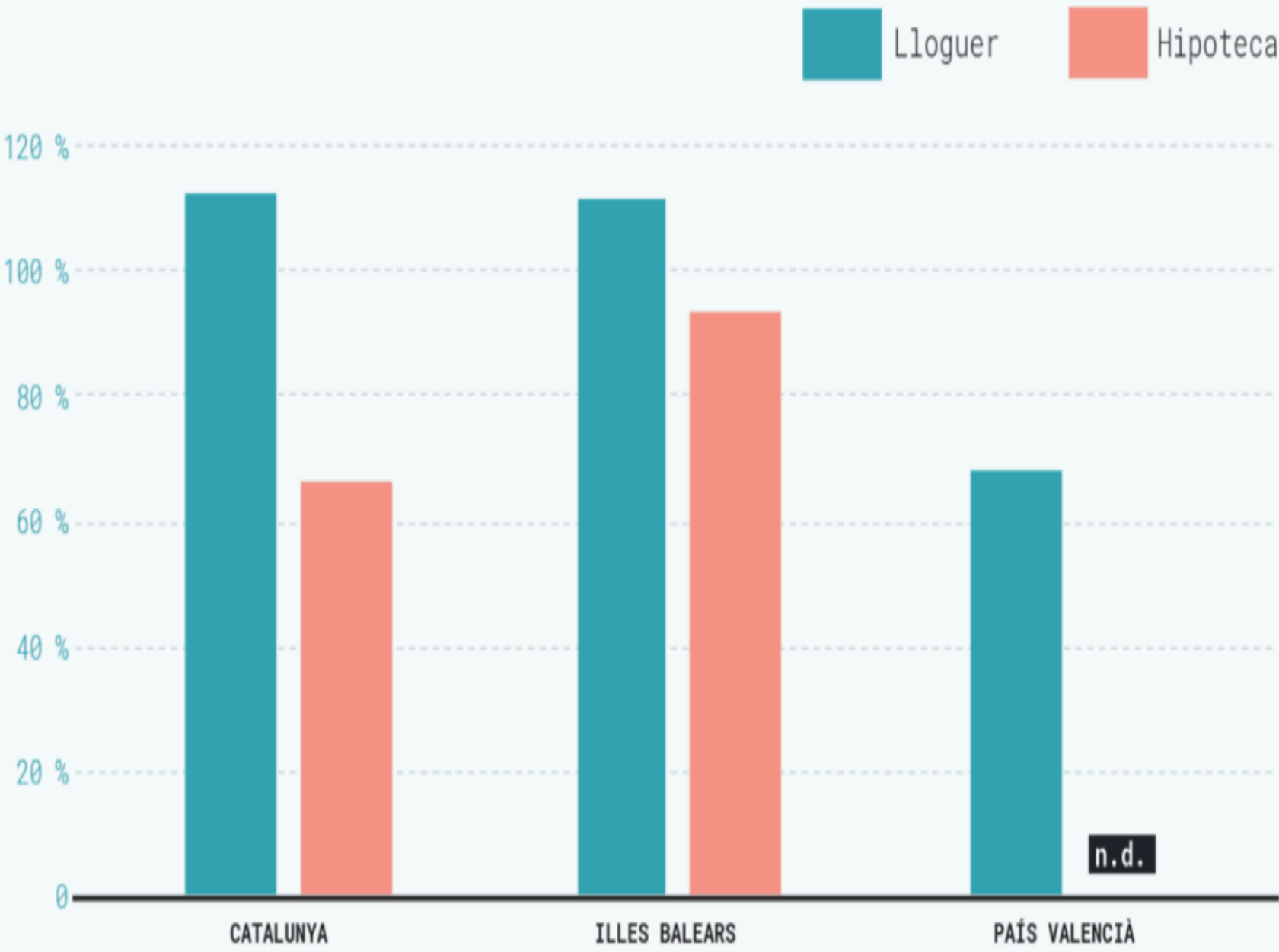
	PLACES HOTELS	PLACES EN HABITATGES D'ÚS TURÍSTIC	PLACES IL·LEGALS D'ÚS TURÍSTIC (*)	PLACES TOTALS	HABITANTS (MILIONS)
Catalunya	619.344	460.911	+29.700	1.109.955	7,5
País Valencià	229.915	418.846	+24.750	673.711	5,0
Illes Balears	443.019	145.444	+44.646	633.109	1,1
Catalunya Nord	148.812	491.282	+37.620	677.714	0,491

\* Xifra estimativa. Arran de la recerca de Terraferida, considerem que un terç de les places d'AirBnB eren il·legals. Com que aquesta empresa no era l'única, les xifres reals han de ser, forçosament, superiors.

Fonts: Elaboració pròpia a partir del *Balanç turístic anual 2019*, *l'Oferta turística municipal y comarcal de la Comunitat valenciana 2020*, *El turisme a les Illes Balears 2019* i *Les chiffres clés du Tourisme et des Loisirs 2019*.



## Proporció de salari que el jovent necessita per pagar l'habitatge (2020)

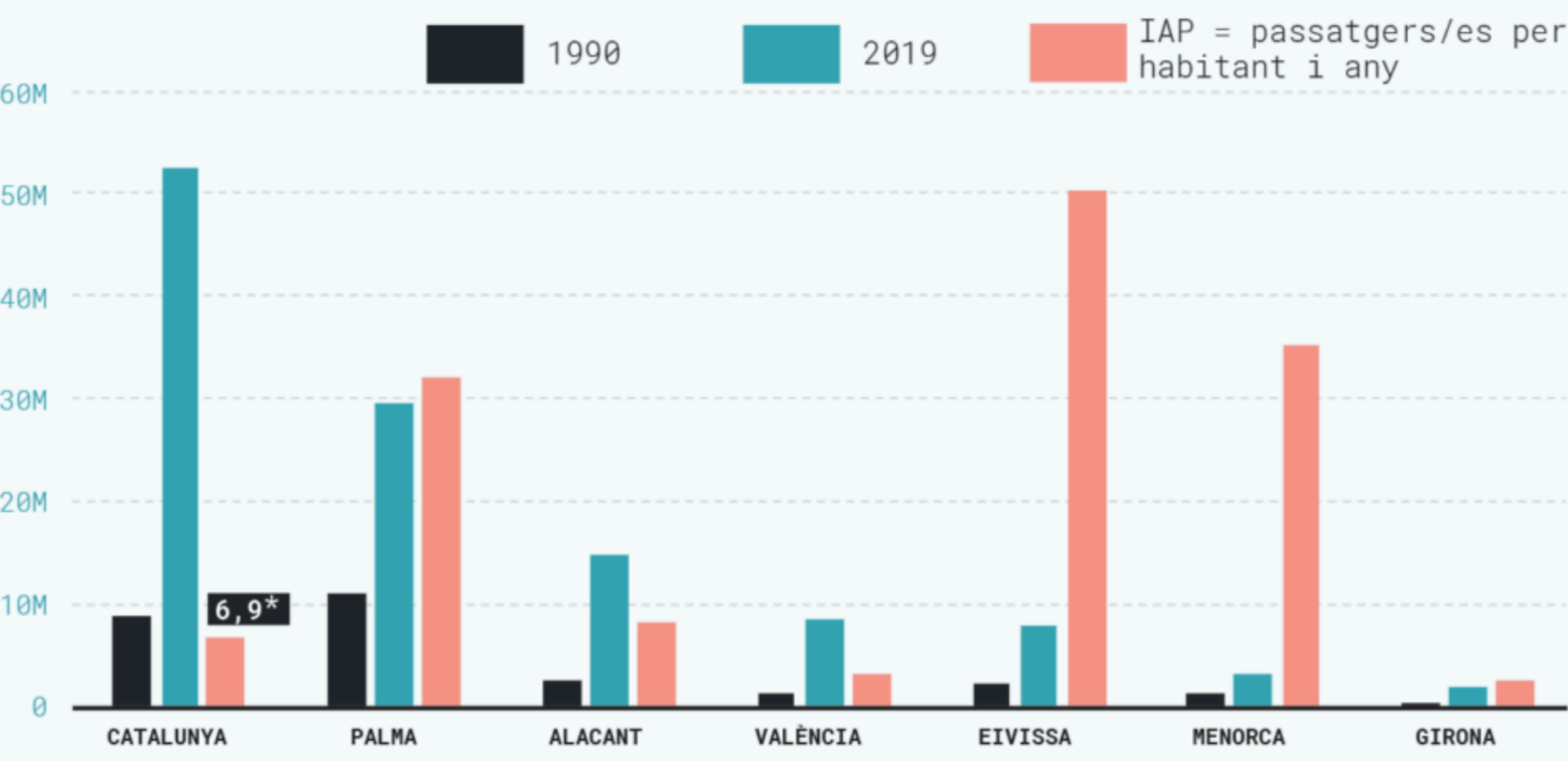


Font: Elaboració pròpia a partir de Consejo de la Juventud de España, Informe del Observatorio de la Emancipación, Segundo Semestre 2020



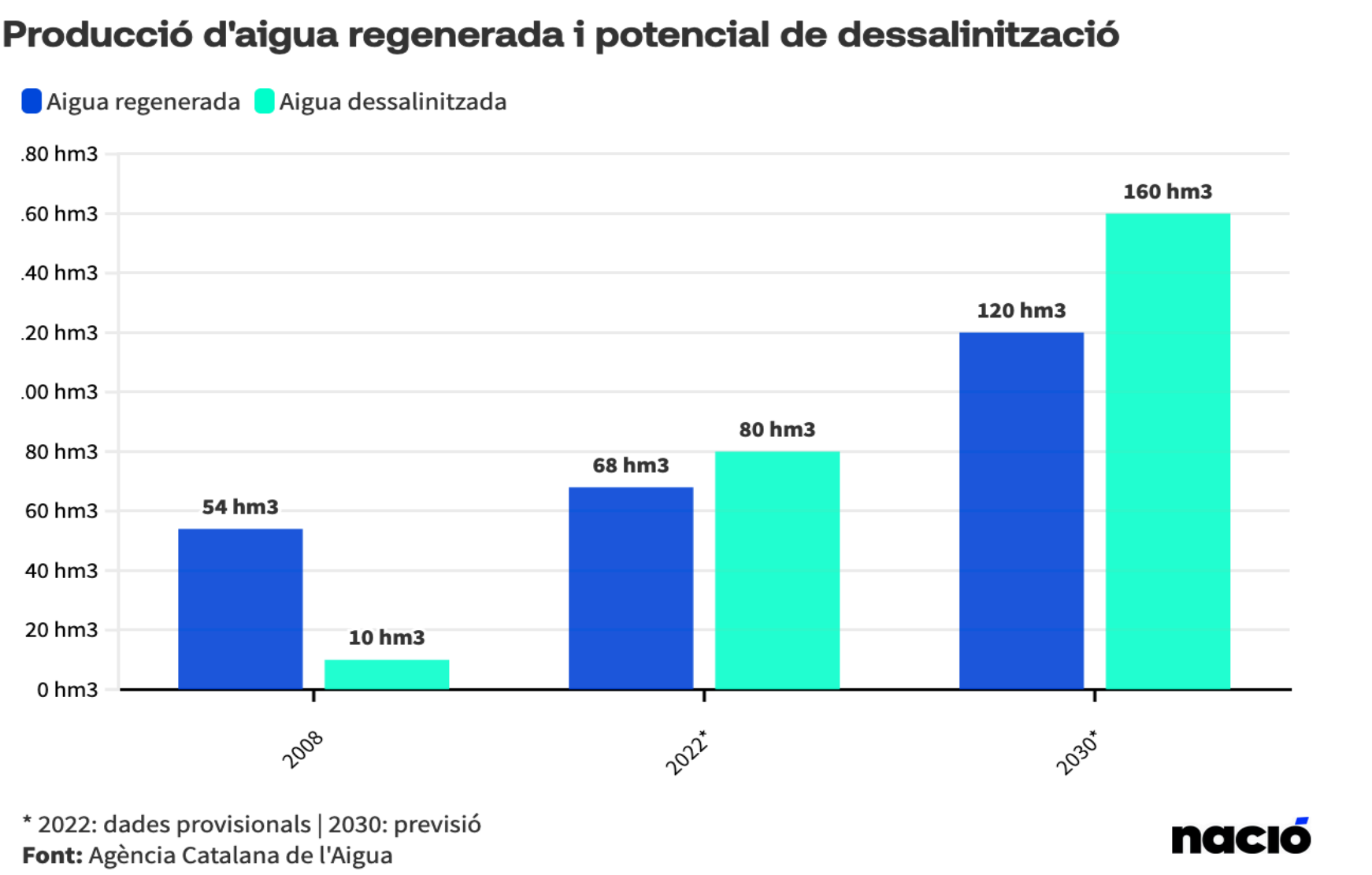
# 4 EL TURISME, IMANT PER AL CREIXEMENT DE LES INFRAESTRUCTURES I DE LA POBLACIÓ

## Nombre de passatgers/es als principals aeroports (1990 -2019) i intensitat aeroportuària (IAP)



\* Calculem la IAP sobre el conjunt de la població del Principat.  
Fonts: El Economista per a 1990. Idescat per al de Girona el 1990. AENA per al 2019.

**Més dessalinització a mitjà termini**  
Catalunya té actualment **dues dessalinitzadores que poden arribar a produir 80 hm3 d'aigua**. A causa del seu elevat cost energètic i ambiental, és un recurs que només s'activa al 100% de la seva potència en situacions de sequera com l'actual.





# 5 EL TURISME MEDITERRANI TÉ ELS ANYS COMPTATS PER LA CRISI CLIMÀTICA





## COMPARISON: LONG-TERM SEA LEVEL OUTCOMES

Climate and energy choices this decade will influence how high sea levels rise for hundreds of years. Adjust the sliders below to compare the outcomes of different warming scenarios. Which legacy will we choose?

## DETAILS AND LIMITATIONS

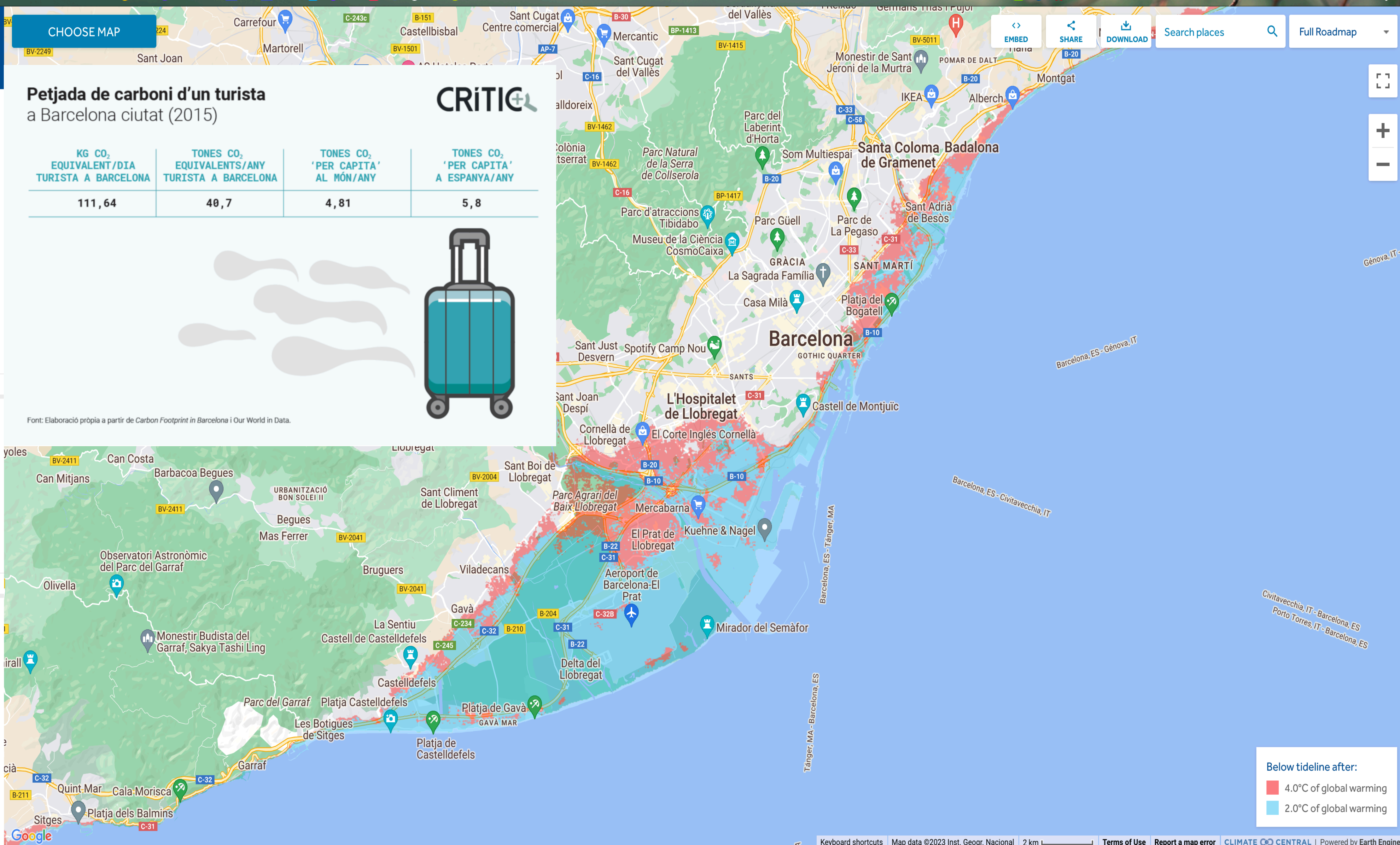
[D Visuals](#) [Report](#) [Scientific Paper](#)

## GLOBAL WARMING SCENARIOS TO COMPARE

+2.0°C vs. +4.0°C

Celsius ☒ Fahrenheit

**Video Tutorial** 





# 6 Transnacionals turístiques catalanes en el casino capitalista global

## Presència en paradisos fiscals de transnacionals catalanes (2020)



	MELIÀ (NÚM. SOCIETATS)	BARCELÓ (NÚM. SOCIETATS)	RIU* (NÚM. SOCIETATS)
Panamà	4	1	-
Països Baixos	7	2	6
Suïssa	2	2	6
Cap Verd	-	2	3
Illes Maurici	-	1	6
Malta	-	-	4
Xipre	-	-	4
Luxemburg	1	1	1
Illes Caiman	1	-	-
Aruba	-	1	-
Curaçao	-	-	1
Dubai	-	1	-
Guernsey	-	-	1
Singapur	-	-	1

\* RIU no publica els comptes anuals, però sí que ho fa TUI Group, el principal consorci turístic d'Europa. RIU hi detenia el 2,4% de les accions el març del 2022 i compartia consell d'administració amb l'accionista principal, el magnat Alexei Mordashov, que acabava de repatriar al paradís de les illes Verges Britàniques la seva inversió per tal d'esquivar la seva congelació arran de la guerra d'Ucraïna.

Fonts: Comptes anuals 2020 de Melià, Barceló i TUI per al cas de RIU.



EN DIRECTO PROGRAMACIÓN ATRES player

ESPAÑA SOCIEDAD PROGRAMAS DEPORTES INTERNACIONAL CIENCIA Y TECNOLOGÍA CULTURA SERIES VIRAL ECONOMÍA TIEMPO CÓMO

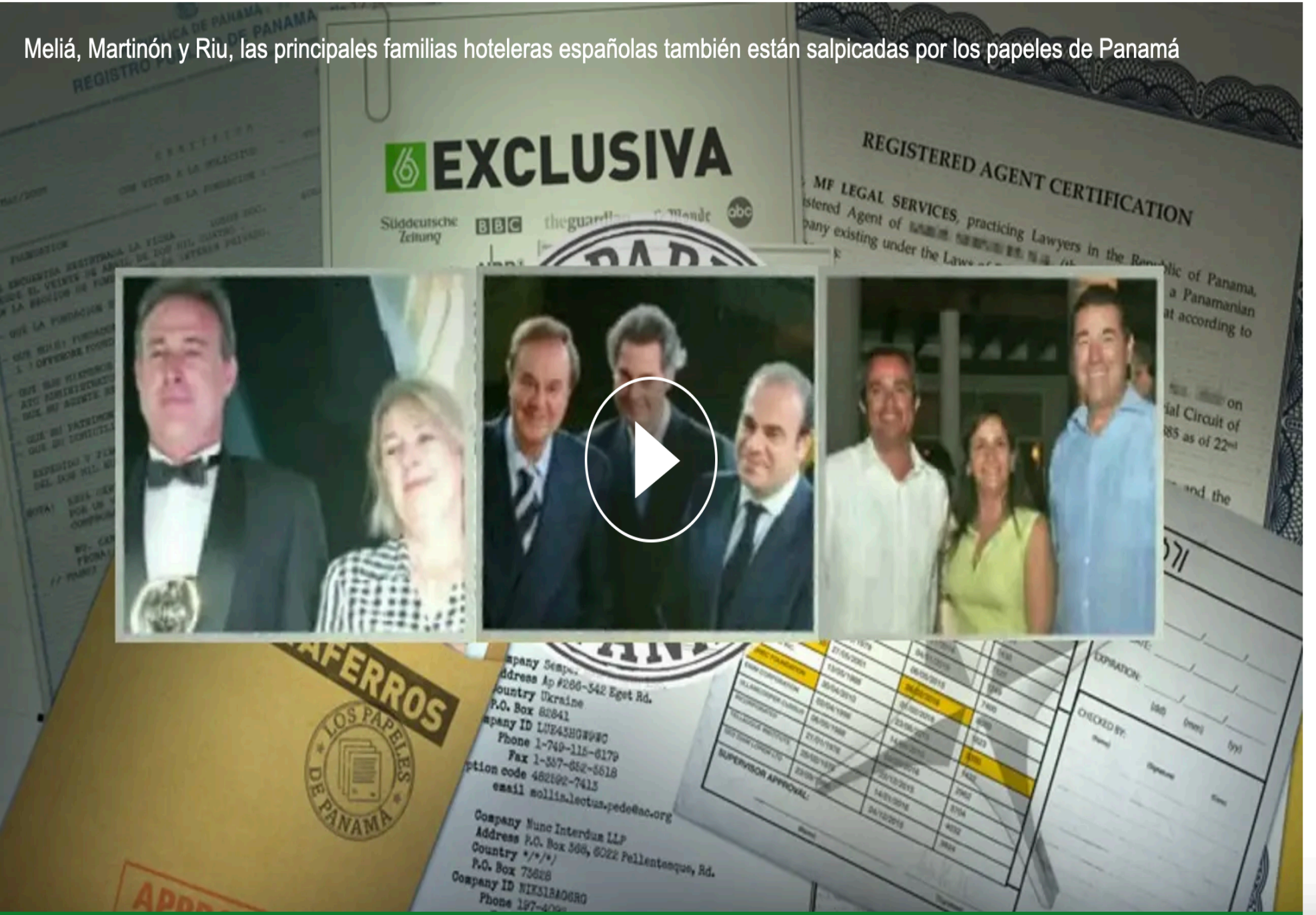
PAPELES DE PANAMÁ Papeles del paraíso Pandora Papers

TODOS DEFIENDEN SU INOCENCIA

## Meliá, Martín y Riu, las principales familias hoteleras españolas también están salpicadas por los papeles de Panamá

Tres de las grandes familias hoteleras de España, la familia Escarrer, dueña del grupo Meliá, la familia Riu y la familia Martín aparecen en **los papeles de Panamá**. La familia Escarrer abrió empresas en el paraíso fiscal de Jersey y reconoce a laSexta y a El Confidencial que se acogió a la última amnistía fiscal para ponerse al día con Hacienda.

Meliá, Martín y Riu, las principales familias hoteleras españolas también están salpicadas por los papeles de Panamá





# DECRÉIXER, ECOLOGITZAR, PRIORITAT LOCAL

@adrrar09



**MORATÒRIA** de places turístiques i d'augment de turistes exigint compensacions  
+ **ABANDONAMENT** de qualsevol ampliació d'infraestructures portuàries i aeroportuàries  
+ **Estratègia urgent de protecció i mitigació climàtica** (tren, carreteres, litoral...)



**Afavorir el reequilibri territorial i el benestar assegurant uns bons serveis locals** (habitatge, transport; xarxa escolar; salut; llars de gent gran; connectivitat; fiscalitat ecològica i social sobre aigua, residus, IBI, permisos d'obra...) **(Fons Next Generation?)**



**Ecologitzar** (transports, suport a l'agricultura i ramaderia, indústria, cura de boscos, solarització, habitatge, escoles i instituts,...) **amb certificats de treball responsable**



**Donar opcions de futur al jovent amb convenis FP i Universitat** (noves professions lligades a l'ecologització, la restauració i a indústries del coneixement útils als processos de transició)



**Assegurar l'augment guanys econòmics locals** (serveis energètics, d'aigua, transport; mercats i distribució de proximitat, reparació, neteja...): **economia local pròspera** en lloc d'aparador per als falcons turístics i immobiliaris



**Afavorir la democràcia econòmica i la transparència institucional** (lideratge polític públic que defensi l'interès general amb participació clau de les entitats sense ànim de lucre [veïnals, ecologistes, agràries...]). **Cal desmantellar lobbies com el Consorci Turisme de Barcelona**



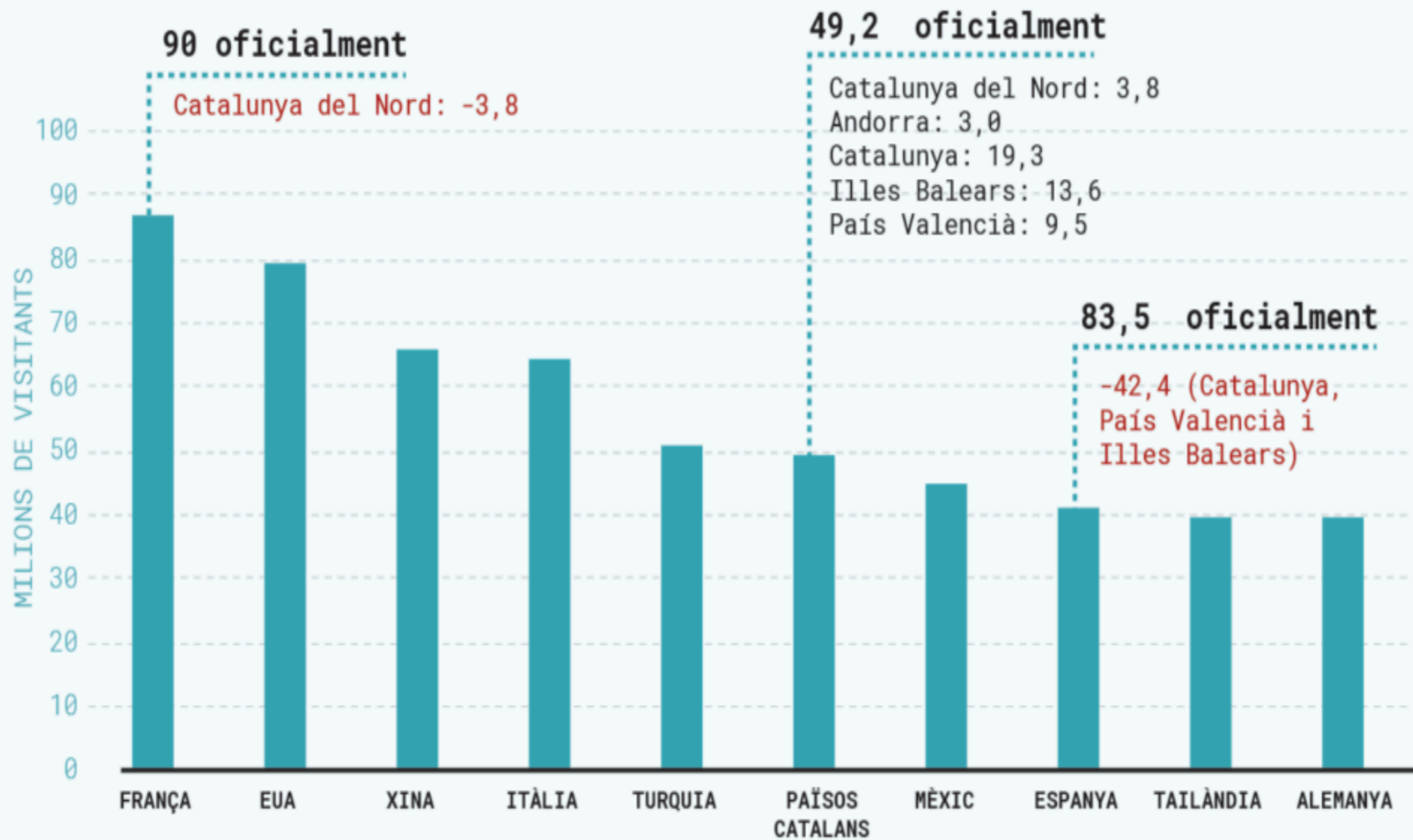




# ELS PAÏSOS CATALANS, SUPERPOTÈNCIA TURÍSTICA LÍDER AL MÓN

## Rànquing de líders turístics mundials (2019)

CRÍTIC+

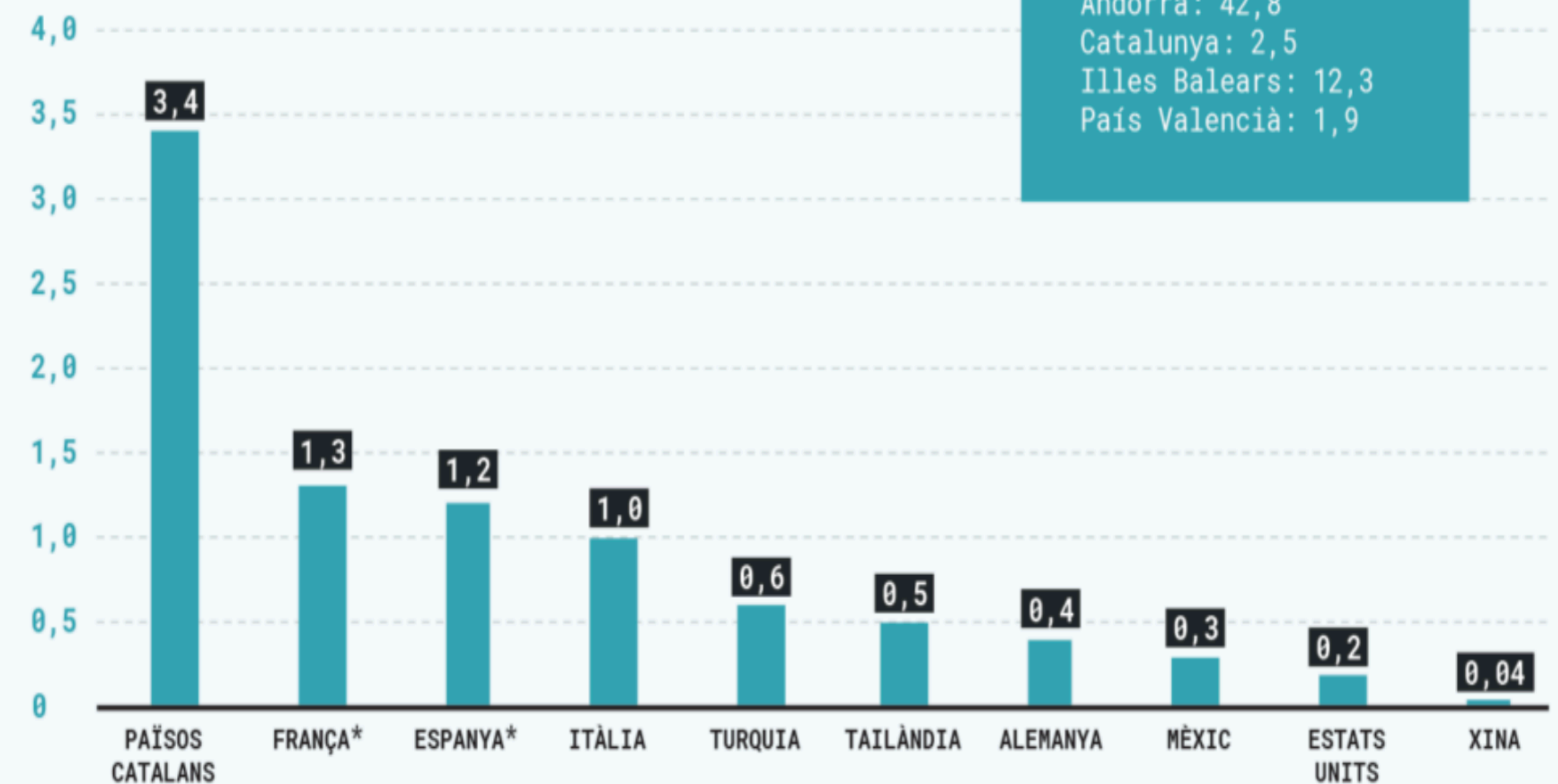


Font: Elaboració pròpia a partir de dades de l'Organització Mundial del Turisme (OMT), l'Agence de Développement Touristique des Pyrénées Orientales i l'Institut Nacional d'Estadística (INE).

## Rànquing d'intensitat turística

CRÍTIC+

INTENSITAT  
TURÍSTICA  
(TURISTES/HABITANT/ANY)



Catalunya Nord: 7,9  
Andorra: 42,8  
Catalunya: 2,5  
Illes Balears: 12,3  
País Valencià: 1,9

\* En els totals de França i Espanya s'han descomptat els turistes corresponents a les arribades en territoris dels Països Catalans.

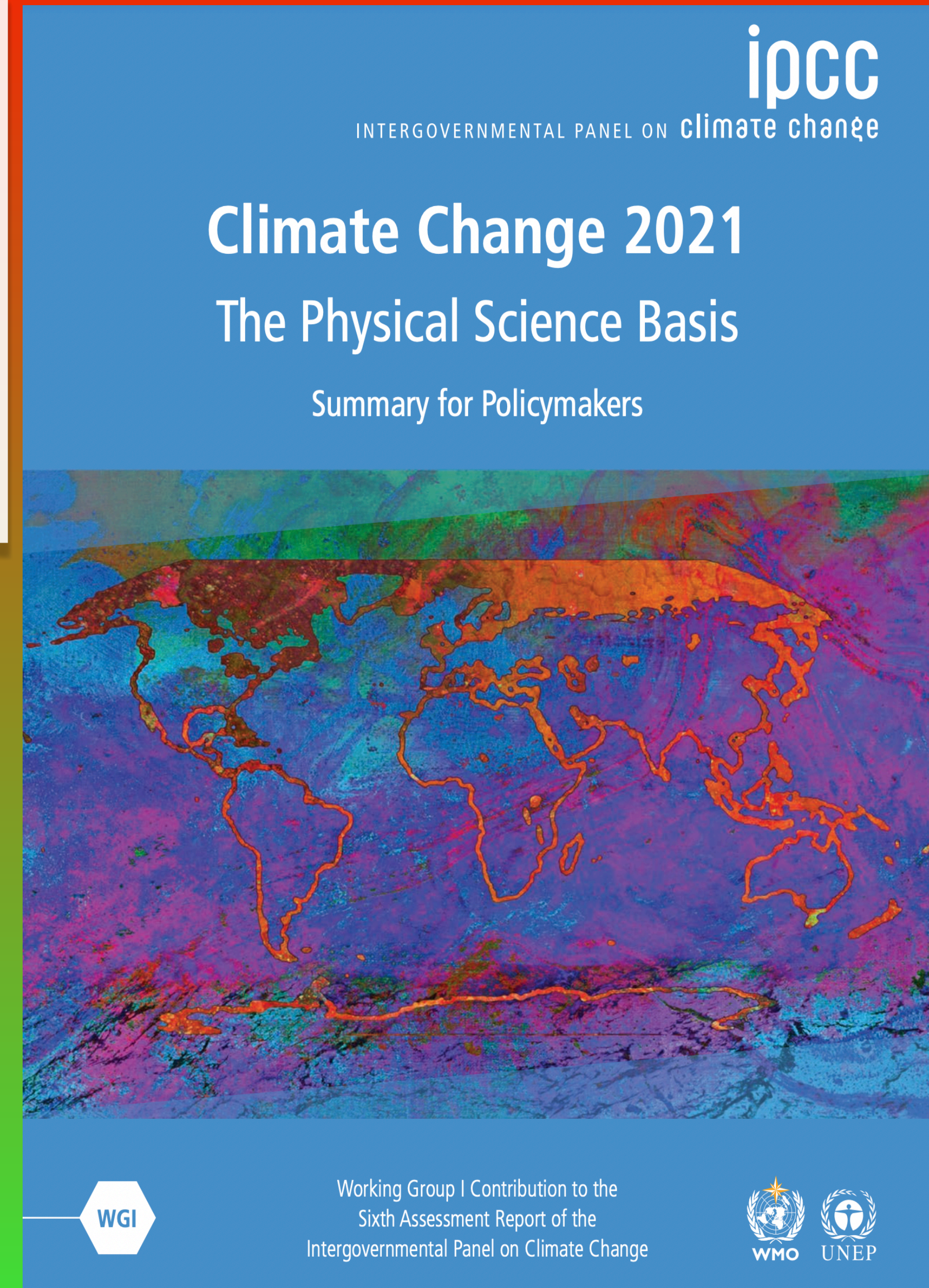
Font: Elaboració pròpia amb dades del World Development Bank i INE.



# LA MEDITERRÀNIA AL DARRER IPCC/ONU (AR6, 2022)

## 10.6.4.6 Future climate information from global simulations

The Mediterranean is expected to be one of the most prominent and vulnerable climate change hotspots (Diffenbaugh and Giorgi, 2012). CMIP5, CMIP6, HighResMIP and CORDEX (Section 10.6.4.7) simulations all project a future warming for the 21st century that ranges between 3.5 and 8.75 °C for RCP8.5 at the end of this century for those ending at 2100 (Figure 10.21a,b)). CMIP6 results project more pronounced warming than CMIP5 for a given emission scenario and time period (Figure 10.21c; Coppola et al., 2020b). However, when analysing the Mediterranean warming in terms of mean global warming levels, the two ensembles largely agree showing that summer warming is projected to reach values up to 40-50% larger than the global annual warming, largely independent of models and emission scenarios (Figure 10.21d). Large regional differences exist, with enhanced warming projected over Turkey, the Balkans, the Iberian Peninsula and North African regions (Almazroui et al., 2020a; Figures 10.14a, 10.21c) and reaching, locally, values of up to double the global mean (Lionello and Scarascia, 2018). The enhanced summer warming also increases the amplitude of the seasonal cycle (Yettella and England, 2018).





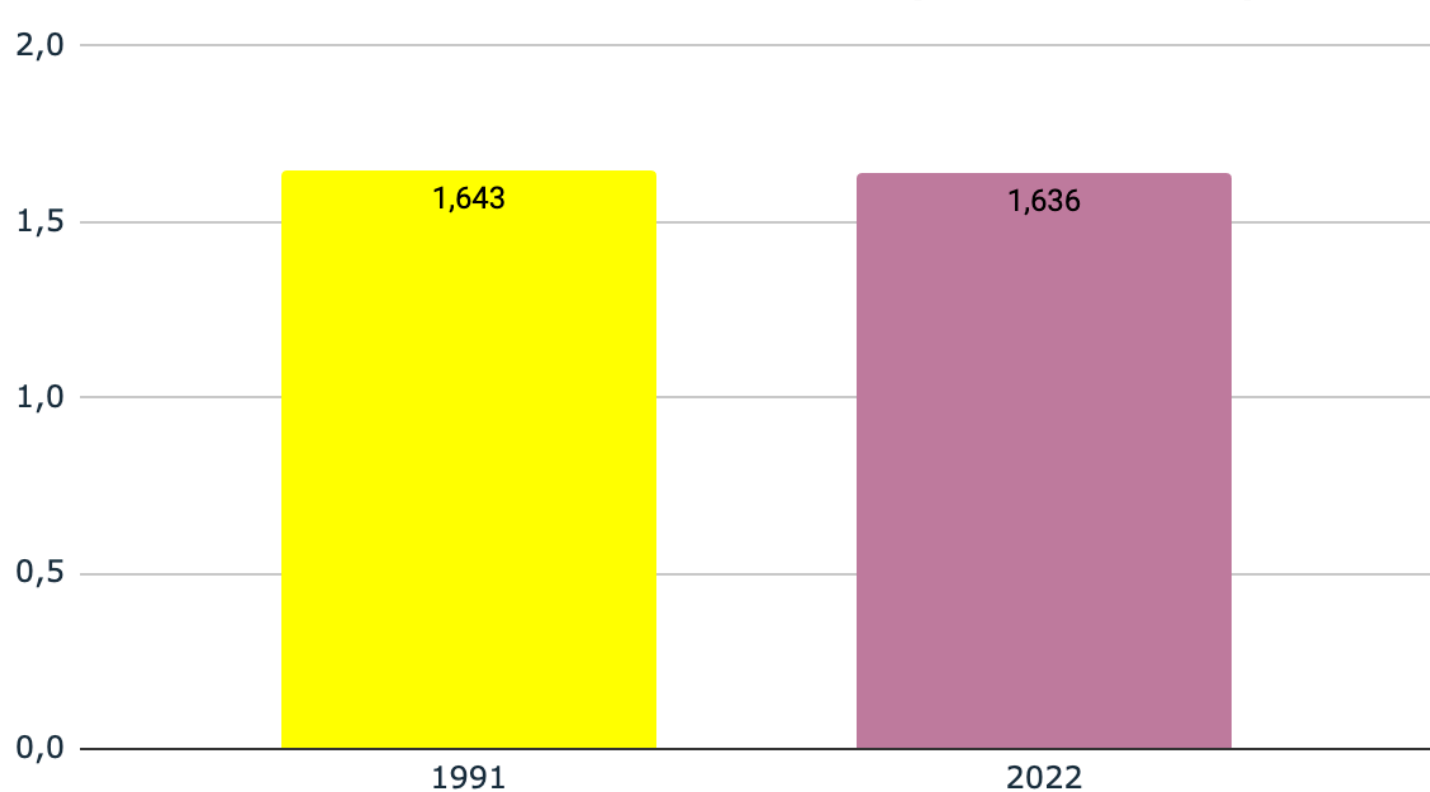
# Evolución de la población en las comunidades autónomas 1960-2020



Cuadro 1.- Población Comunidades y Ciudades autónomas, 1960-2020 y su aportación al total nacional en %

Comunidades autónomas	1960		1980		2000		2010		Años 2020		
	Población	%	Población	%	Población	%	Población	%	Población	%	Diferencia 1960-2020 en puntos
Andalucía	5.893.396	19,28	6.441.755	17,07	7.340.052	18,12	8.370.975	17,80	8.460.261	17,83	-1,45
Aragón	1.105.498	3,61	1.213.099	3,21	1.189.909	2,94	1.347.095	2,86	1.328.753	2,80	-0,71
Asturias	989.344	3,23	1.127.007	2,99	1.076.567	2,66	1.084.341	2,31	1.018.706	2,14	-1,09
Baleares	443.327	1,45	685.088	1,82	845.630	2,09	1.106.049	2,35	1.171.003	2,48	+1,08
Canarias	944.448	3,09	1.444.626	3,83	1.716.276	4,24	2.118.519	4,51	2.174.474	4,58	+1,49
Cantabria	432.132	1,41	510.816	1,35	531.159	1,31	592.250	1,26	582.796	1,22	-0,19
Castilla y León	2.848.352	9,31	2.577.105	6,83	2.479.118	6,12	2.559.515	5,44	2.393.285	5,04	-4,27
Castilla la Mancha	1.975.539	6,46	1.628.005	4,31	1.734.261	4,28	2.098.373	4,46	2.044.408	4,31	-2,15
Cataluña	3.925.779	12,84	5.958.208	15,78	6.261.999	15,46	7.512.381	15,98	7.778.362	16,39	+3,55
C. Valenciana	2.480.879	8,11	3.647.391	9,66	4.120.729	10,18	5.111.706	10,87	5.054.796	10,65	+2,54
Extremadura	1.378.777	4,51	1.050.119	2,78	1.069.420	2,64	1.107.220	2,35	1.063.575	2,24	-2,27
Galicia	2.602.962	8,52	2.753.836	7,30	2.731.900	6,75	2.797.653	5,95	2.700.268	5,69	-2,83
Madrid	2.606.254	8,52	4.726.986	12,52	5.205.408	12,85	6.458.684	13,74	6.778.382	14,29	+5,77
Región de Murcia	800.463	2,62	957.903	2,54	1.149.328	2,84	1.461.979	3,11	1.510.951	3,18	+0,56
Navarra	402.042	1,31									
País Vasco	1.371.654	4,48									
La Rioja	229.852	0,75									
Ceuta	76.119	0,25									
Melilla	76.119	0,25									
Total nacional	30.582.936	100,00									

Població resident Barcelona ciutat (1991 - 2022)



ÚLTIMA HORA

arabalears

## Demografia

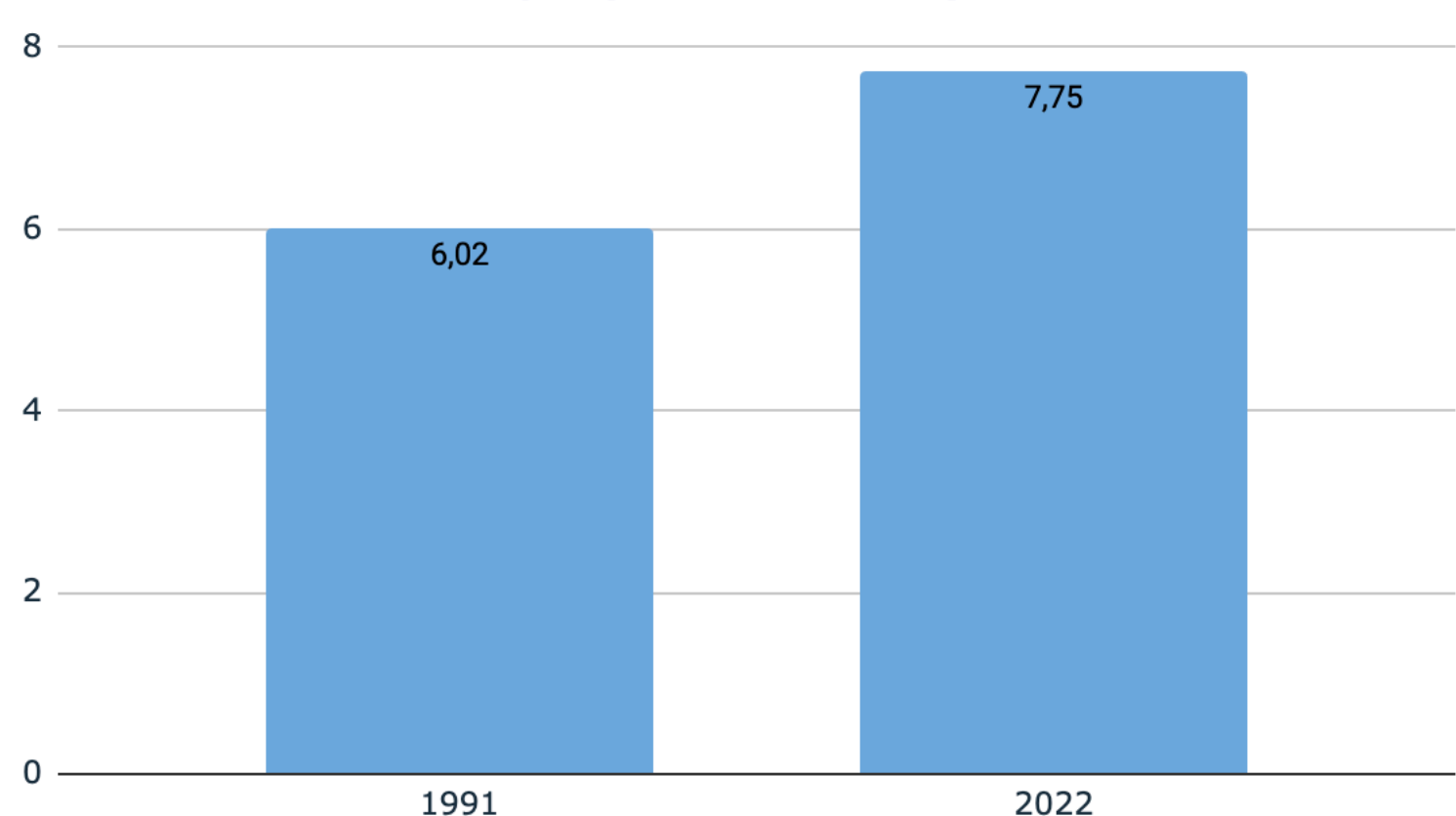
SOCIETAT | 18/11/2022

# La població a les Balears augmenta amb 130.000 persones en la darrera dècada

L'Arxipèlag supera els 1.230.000 habitants màxim històric

A més, el turisme ha fet augmentar les poblacions d'aquestes zones per sobre de la resta de l'Estat espanyol o, també, d'altres zones no turístitzades dels Països Catalans. Així, segons l'Agència Espanyola de Ciència Regional, mentre entre el 1960 i el 2020 la població a l'Estat espanyol va créixer un 55%, a Catalunya (+98%) i al País Valencià (+103%) gairebé es duplicava. En unes Balears sotmeses al monocultiu turístic, l'augment suposava gairebé el triple (+164%). La indústria del turisme de masses necessita mà d'obra migrant, tot i que,

Població de Catalunya (1991 - 2022) [milions]





<https://turismesostenible.barcelona/barcelona-ciutat/%c2%a0>



# Turisme Sostenible Barcelona

No hem pogut trobar la pàgina

[Tornar a l'inici](#)